An illustration of two birds, likely Great Tits, perched on a dark, bare branch. The birds have black heads, black wings and tails, and bright red chests. The branch is adorned with several clusters of small, round, red berries. The background is plain white.

Экологическая акция
«Покормите птиц зимой»
Номинация
«Помоги птице зимой!»

**«Птичий
дворик»**

**Исполнители: учащиеся 3 и 4 классов
Руководитель: Польшгалова Людмила
Викторовна**

«Птичий дворик»



Отчёт о проведении экологической акции «Покормите птиц зимой»

Зима, холода... Сложно «братьям нашим меньшим» приходится зимой. Холодно, голодно... День короткий... «То ли успеешь за это время найти еду, то ли нет». В суровые зимы погибает много птиц. Из 10 до весны доживает одна, две. Особенно тяжело им приходится в дни, когда идет сильный снег или после оттепели грянет мороз и все заледенеет. Поэтому и слетаются они поближе к нашему жилью в надежде что-нибудь поклевать.

Ребята из детского объединения «Юные экологи» провели акцию «Покормите птиц зимой».

Основная цель акции - формирование навыка практической природоохранной деятельности, формирование у учащихся понимания значимости сохранения птиц, привлечь внимание учащихся к проблемам зимующих птиц, помочь зимующим птицам пережить холодный период для того, чтобы сохранить их численность и поддержать видовое разнообразие.

Акция стартовала **1 декабря 2015 г.**

Проведённые мероприятия в рамках акции "Помогите птицам зимой".

1. Открытие «Кафе для птиц» во дворе школы.
2. Изготовление кормушек.
3. Беседа «Поможем птицам»
4. Выпуск агитационных листовок.
5. Оформление стенда «15 января - день зимующих птиц».
6. Выставка книг «Что можно почитать о птицах».
7. Просмотр фильмов про птиц.
8. Викторина «Что ты знаешь о зимующих птицах».
9. Наблюдение за птицами.

Открытие «Кафе для птиц» во дворе школы.

Стояли тёплые дни. Во дворе школы ребята построили снеговика и снежные «столики», на которые установили кормушки для птиц. Определили время подкормки, 11 часов. Назначили ответственных дежурных в «Кафе для птиц». Мальчики огребали снег на территории кафе, девочки обметали фигуры.



«Кафе для птиц» открыто!



Развесили кормушки на яблоне.



Изготовление кормушек.

Отремонтировали старые кормушки. Построили новые.



Для кормушки-столик Жолобов Артём и Основин Иван сделали крышу из куска линолеума, чтобы корм не засыпало снегом.

Ребята 3 класса сделали кормушку снеговика.



Четвероклассники смастерили кормушку из виниловых пластинок, одноразовой тарелки, и трубочек от пищевой плёнки. Для украшения использовали атласные ленты и самоклеящуюся бумагу.




Буньков Костя смастерил кормушку из крышки от обувной коробки. Для прочности крышу и стойки обмотал толстой фольгой.

Першина Лилиана с папой Алексеем Александровичем и мамой Мариной Витальевной построили кормушку из деревянных планок и украсили сосновыми шишками.



На занятиях детского объединения «Юные экологи» изготовили лакомство для птиц. Съедобная кормушка «Лакомка»

Рецепт: сало растопить, добавить 1 - 2 столовых ложки мёда, высыпать семена подсолнечника, зёрна пшеницы, овса, крупу перловую, овсяную, ячневую. Всё тщательно перемешать. **Лакомство готово!**





Отведать такого угощения прилетали синички, воробьи и молодой поползень.

Воронова Саша и Сибирцев Дима сделали кормушки из пластиковых бутылок.



Развесили 13 кормушек во дворе школы и 11 съедобных кормушек. Ещё ребята повесили кормушки у своего дома.

Всего - 26 кормушек и плюс 11 съедобных.

«Поможем птицам»

Провели беседу «Поможем птицам». Узнали много нового и интересного о птицах. А именно, что огромное значение имеют птицы в природе и в сельском хозяйстве, сохраняя от насекомых-вредителей культурные и дикорастущие растения. Познакомились с **правилами кормления птиц**. В первую очередь нужно понимать, что птиц нельзя кормить, можно лишь подкармливать. Чем отличается кормление от подкормки? При кормлении птицы весь дневной рацион получают только из кормушки, а при подкормке – лишь его часть и вынуждены остальное находить в природе. В природе рацион птиц очень разнообразен.



Памятка.

1. Если начал кормить птиц – не забывай следить за кормушками. Каждый день насыпай корм.
2. Кормушки нужно держать в чистоте.
3. Следи, чтобы в кормушке не было снега.
4. Помни, что основные зимние корма: семена арбуза, дыни, тыквы, подсолнечника, овсяные хлопья, сушёные ягоды шиповника, боярышника, крошки белого хлеба, несолёное сало.



Такие памятки получили все ученики нашей школы.

Птичье меню:

- семена подсолнечника, арбуза
- овёс, пшеница
- крошки белого хлеба
- несолёное сало
- перловая крупа
- овсяная крупа
- ячневая крупа
- яичная скорлупа





Нельзя:

- жареное, солёное
- прогорклое зерно
- пшено
- чёрный хлеб

Выпуск агитационных листовок.

Выпустили 11 агитационных листовок с призывами о помощи птицам. Расклеили их в общественных местах в деревне Новгородовой и М-Речкаловой.





Оформление стенда «15 января - день зимующих птиц»



К Дню зимующих птиц оформили уголок в классе. Где поместили информацию об акции «Покормите птиц», виды зимующих птиц средней полосы России, какие кормушки можно изготовить, народные приметы, связанные с птицами, загадки. Ребята получили задание отгадать кроссворд. Победила Першина Лилиана.



Выставка книг «Что можно почитать о птицах»




Организовали в классе выставку книг «Что можно почитать о птицах». На занятиях ребята рассказывали, что интересного узнали про птиц.



Очень хорошая книга есть у Польшгаловой Алисы. «Птицы. Полная энциклопедия» автор Юлия Школьник. Эта книга о любящих родителей и верных супругах, искусных строителях и запасливых хозяевах, безжалостных хищниках и ценителях нектара, великих певцах и удивительных танцорах, о рыцарях и пиратах – о тех, кто миллионы лет назад покорил небо. Открываются неведомые страницы из жизни птиц – таких знакомых и таких неизвестных.

Просмотр фильмов про птиц.

В школьной библиотеке посмотрели фильмы:
«Зимующие птицы», «Почему они улетают»,
«Изучаем голоса птиц» и мультфильм «Это что за
птица?» по сказке Сутеева В.Г.



Викторина «Что ты знаешь о зимующих птицах»

Провели викторину. Победители: Замиралова Алёна и Мардешова Алина.



1. Какая наша птица может двигаться по вертикальному стволу и вверх и вниз головой? (*Поползень*)
2. Какие птицы двигаются по вертикальному стволу только вверх головой? (*Дятел, шишуха*)
3. Что птицам страшнее голод или холод зимой? (*голод*)
4. Какие птицы перекочевывают на зиму к жилью человека? (*Синица большая, сорока, ворона, галка*)
5. Для какой птицы зимой семена репейника являются любимым кормом? (*Для щегла*)
6. Какую пользу человеку приносит синица зимой, когда все насекомые спят? (*Зимой синицы разыскивают в щелях и скважинах насекомых, яйца, личинки и поедают их*)
7. Какие виды воробьев гнездятся у нас? (*Домовой и полевой*)
8. Название какой зимующей птицы созвучно с названием танца? (*Чечетка*)
9. Почему тушка мертвого клеста даже в тепле долго не разлагается? (*Клесты питаются семенами хвойных деревьев. Все тело их пропитывается смолой. Смола сохраняет тело от тления*)
10. Какая птица резко меняет цвет своего оперения? (*Куропатка: летом она серая, а зимой белая*)
11. Назовите зимующих птиц, на голове которых есть хохол? (*Свиристель, чечетка*)
12. Какие птицы выводят птенцов в лютый мороз? (*Клесты, зимородки*)
13. Сколько разных синиц живет в наших местах? (*Шесть: большая, гаичка, московка, хохлатка, лазоревка, длиннохвостая*)
14. Какие птицы живут у нас только зимой? (*Чечетка, свиристель, полярная сова*)
15. Чем можно объяснить, что ласточки, стрижи, мухоловки на зиму улетают на юг, а синицы, дятлы и поползны остаются? (*Мухоловки, стрижи и ласточки ловят насекомых в воздухе, а осенью насекомые забираются в убежища, то есть становятся для этих птиц недоступными. Синицы, дятлы и поползны приспособляются к добыванию насекомых, их личинок, куколок и яиц из зимних убежищ*)
16. Какой отряд птиц включает наибольшее число видов? (*Воробьиные*)

17. Окраской сероватая, повадкой вороватая, крикунья хрипловатая — известная персона. Кто она? (*Ворона*)



18. Когда температура тела воробья ниже — зимой или летом? (Температура тела воробья всегда одинакова).

Наблюдение за птицами

Во время акции вели наблюдения за птицами. Мы заметили, что птицы не сразу подлетают к новым кормушкам. Первыми съедают семена подсолнуха в старых кормушках, а потом летят к тем, которые появились недавно. Птицы за день съедают весь предложенный им корм. Охотно клюют



сало, которое подвесили на нитки.

Птичкам очень понравились съедобные кормушки «Лакомки». Сначала мы расстроились, висит лакомство, а птицы его не едят. Но вот нашлись смельчаки. Однажды, когда мы пришли в очередной раз разгрести снег и обмести фигуры в «Кафе для птиц», увидели поползня. Он клевал наше приготовленное угощение. Даже не обращал внимания на нас. Мы успели его рассмотреть. Это был молодой

поползень. Он несколько раз прилетал полакомиться.



А ещё мы наблюдали «атаку» галок на кафе. Их было больше 15. Они цеплялись коготками за края висящих кормушек, часто махали крыльями и клевали. Синички и воробьи в это время прятались в глубь веток яблони и выжидали, когда же галки улетят.

Ребята 3 класса о своих наблюдениях написали рассказы. Вот что сообщила Воронова Саша. « Я повесила восемь кормушек. Сделала их из пластиковых баночек и бутылок. Развесила кормушки во дворе дома, в палисаднике и в огороде. Я кладу в кормушки крошки хлеба, пшеницу. Подвесила на нитках сало. Ко мне прилетают синицы, воробьи. Галки и вороны клюют сало. Они не могут залететь в кормушки. Мне нравится наблюдать за птицами»

Скоро весна придёт к нам вместе с весёлым щебетом птичьих голосов, который ворвётся в раскрытые окна. И будет его слышать приятнее от мысли о том, что мы помогли сохранить этот непоседливый и неутомимый хор.

Заботясь о птицах, мы охраняем природу. Михаил Пришвин говорил:
«Охранять природу - значит охранять свою Родину».